



PIANO DI PULIZIA E
SANIFICAZIONE

INCOM

Data attuazione:

Validità:

Allegato 4

PIANO DI PULIZIA E SANIFICAZIONE



PIANO DI PULIZIE E SANIFICAZIONE → contiene le procedure operative atte a garantire la pulizia e la sanificazione degli ambienti indicati.

Le procedure riportate sono attuate in maniera rigorosa dal personale addetto seguendo la metodologia e le frequenze previste.

Il personale addetto è formato per l'applicazione di tali procedure.

Eventuali modifiche strutturali e/o procedurali saranno immediatamente valutate e, se necessario, comporteranno l'adeguamento e l'aggiornamento del seguente PIANO DI PULIZIE E SANIFICAZIONE.

Tale piano è valido fino a revoca.

I CONCETTI e LA METODOLOGIA

DETERGENZA:	operazione per eliminare dalle superfici i substrati di qualsiasi traccia di sporco attraverso una azione chimica, meccanica e in un determinato tempo di azione, senza modificarne le caratteristiche
--------------------	--

SANIFICAZIONE:	operazione per ridurre la contaminazione microbica sulle superfici attraverso una azione chimica, meccanica e in un determinato tempo di azione, senza modificarne le caratteristiche
-----------------------	---

LE OPERAZIONI DI **PULIZIA** SI DIVIDONO IN

ORDINARIE	Attività di pulizia di carattere continuativo
PERIODICHE	Attività di pulizia più profonda a periodicità più lunga da svolgersi con frequenze prestabilite
STRAORDINARIE	Comprendono interventi richiesti per esigenze occasionali

CODICE COLORE:	La destinazione d'uso dei panni è individuata dal codice colore. Rispettando la codifica del colore ogni panno è utilizzato nell'ambiente di riferimento impedendo contaminazioni crociate tra le varie superfici trattate
-----------------------	--






PIANO DI PULIZIA E
SANIFICAZIONE

INCOM

Data attuazione:

Validità:

Utilizzo del codice colore:

Colori	Rischio	Ambiente	Superficie
	Molto alto	Bagno	WC
	Alto	Bagno	Zona lavabo, doccia
	Basso	Spazi comuni	Scrivanie, armadi, vetri, ecc.

La spolveratura a umido	Le operazioni di asportazione della polvere devono essere fatte a umido così da evitare il suo sollevamento e garantire la completa raccolta. Sono interessate tutte le superfici di contatto quotidiano. Utilizzare il prodotto specifico con i panni dedicati.
--------------------------------	--

Schede tecniche

In allegato le schede tecniche dei prodotti utilizzati nel presente piano

Schede di sicurezza

In allegato le schede di sicurezza dei prodotti utilizzati nel presente piano


PROCEDURE OPERATIVE
AREA DI LAVORO → UFFICI

Sequenza operazioni

1-	SVUOTAMENTO CESTINI
2-	SPOLVERATURA A UMIDO DI TUTTE LE SUPERFICI DI CONTATTO QUOTIDIANO COMPRESSE MANIGLIE CORRIMANO PORTE E MACCHINETTE PER BEVANDE
3-	SCOPATURA PAVIMENTO CON PANNO ANTISTATICO
4-	SANIFICAZIONE DI BOCCHETTE FANCOIL E GRIGLIE DI RICAMBIO ARIA PER BAGNI UFFICI E ZONA CONTABILITA'
5-	LAVAGGIO PAVIMENTI
6-	DISINFEZIONE SUPERFICI DI CONTATTO QUOTIDIANO COMPRESSE MANIGLIE CORRIMANO PORTE E MACCHINETTE PER BEVANDE
7-	LAVAGGIO PAVIMENTI CON DISINFETTANTE

Operazione, procedura e frequenza

1) Svuotamento cestini



Sacco Rifiuti		Sostituzione sacco rifiuti	Giornaliera
Accessori		Metodologia	Frequenza

Operazione, procedura e frequenza


2) Spolveratura a umido di tutte le superfici di contatto quotidiano

Accessori e Detergenti	Metodologia	Frequenza
PANNO IN MICROFIBRA di colore BLU	Spruzzare il detergente Ideal Luce sul panno in MICROFIBRA BLU e passare su tutta la superficie rimuovendo e raccogliendo polvere e sporco	Giornaliera
IDEAL LUCE FLACONE 750 ML		

Operazione, procedura e frequenza



3) Scopatura pavimenti		
Accessori e Detergenti	Metodologia	Frequenza
Attrezzo con panni antistatici 	Raccogliere lo sporco con il panno antistatico	Giornaliera
Panni antistatico 		

Operazione, procedura e frequenza

4) Sanificazione bocchette fancoil e griglie		
Accessori e Detergenti	Metodologia	Frequenza
PANNI IN MICROFIBRA di colore BLU 	Spruzzare il disinfettante ALKOL PLUS sulle superfici di interesse, Lasciare agire almeno 5 minuti Effettuare lazione meccanica e di recupero con panno in MICROFIBRA BLU	Settimanale
DISINFETTANTE ALKOL PLUS FLACONE 750 ML		


Operazione, procedura e frequenza

5) Lavaggio pavimenti con SECCHIO

Accessori e Detergenti	Metodologia	Frequenza
SECCHIO DI LAVAGGIO 	1. preparare la soluzione "DETERGENTE " + acqua, nella corretta diluizione nel secchio blu 2. bagnare mop lavaggio nel secchio 3. stendere soluzione prodotto sul pavimento e distribuirla con movimenti a "S" 4. sciacquare mop nel secchio 5. strizzare 6. lavorare la superficie con mop ben strizzato 7. la soluzione sporca viene raccolta dal mop 10.ripetere sequenza su altro pavimento	Giornaliera
MINI MOP COTONE FILO CONTINUO 		
HYGIENIST PAVIMENTI R.M.S. n. Concentrazion e d'uso → 80 gr ogni 5 litri di acqua 		


Operazione, procedura e frequenza

6) Disinfezione Superfici

Accessori e Detergenti	Metodologia	Frequenza
PANNO IN MICROFIBRA di colore BLU 	Spruzzare il disinfettante ALKOL PLUS sulle superfici di interesse, Lasciare agire almeno 5 minuti Effettuare lazione meccanica e di recupero con panno in MICROFIBRA BLU	Giornaliera
DISINFETTANTE ALKOL PLUS FLACONE 750 ML		

Operazione, procedura e frequenza

7) LAVAGGIO E DISINFEZIONE PAVIMENTI


Accessori e Detergenti	Metodologia	Frequenza
CHLORIN TABETS Sanificante cloroattivo in pastiglie 	<u>Per sanificazione pavimenti e superfici:</u> sciogliere 2 compresse in 5 lt di acqua.	Giornaliera

AREA DI LAVORO → BAGNI

Sequenza operazioni




1-	SVUOTAMENTO CESTINI
2-	DISINCROSTAZIONE WC
3-	DISINCROSTAZIONE SANITARI
4-	DETERGENZA SPECCHI
5-	SCOPATURA PAVIMENTI
6-	DISINFEZIONE SUPERFICI
7-	LAVAGGIO PAVIMENTI CON DISINFETTANTE

Operazione, procedura e frequenza



1) Svuotamento cestini		
Accessori	Metodologia	Frequenza
Sacco Rifiuti 	Sostituzione sacco rifiuti	Giornaliera

z


Operazione, procedura e frequenza

2) Disincrostazione WC		
Accessori e Detergenti	Metodologia	Frequenza
PANNI IN MICROFIBRA di colore ROSSO 	1. Interno WC: Far scorrere l'acqua nella tazza del WC, versare 30 gr. di SOPPAL WC e lasciar agire. 2. Esterno WC Prendere il PANNI IN MICROFIBRA ROSSO irrorarlo con il PULICAL/SANIKLOR e procedere nell'operazione di pulizia; il panno va utilizzato piegandolo a 8 facce facendo in modo di intervenire sempre con una superficie pulita del panno stesso. Quando il panno risulta saturo o sporco provvedere alla sua sostituzione/al suo risciacquo nel punto acqua più vicino	Giornaliera
SOPPAL WC Pronto uso 		
PULICAL Pronto uso 		
SANIKLOR FLACONE DA 750 ML 		



Operazione, procedura e frequenza

3) Detergenza/disincrostazione SANITARI		
Accessori e Detergenti	Metodologia	Frequenza
PANNO IN MICROFIBRA di colore GIALLO 	1. prendere il PANNO IN MICROFIBRA GIALLO 2. irrorare sul panno il PULICAL procedendo dall'altro verso il basso e dalla superfici meno sporco a quelle più sporche. il panno va utilizzato piegandolo a 8 facce facendo in modo di intervenire sempre con una superficie pulita del panno stesso. Quando il panno risulta saturo o sporco provvedere alla sua sostituzione/al suo risciacquo nel punto acqua più vicino Sciacquare accuratamente.	Giornaliera
PULICAL Pronto uso 		

Operazione, procedura e frequenza

4) Detergenza specchi		
Accessori e Detergenti	Metodologia	Frequenza
PANNO IN MICROFIBRA di colore BLU 	Spruzzare il prodotto Ideal Luce sul panno in MICROFIBRA BLU e passare su tutta la superficie	Giornaliera
IDEAL LUCE 750 ML Detergente multiuso		

Operazione, procedura e frequenza


5) Scopatura pavimenti		
Accessori e Detergenti	Metodologia	Frequenza
SCOPA EUROPA 	Raccogliere con SCOPA e CASSETTA lo sporco grossolano	Giornaliera
CASSETTA SPAZZATURA 		

Data attuazione:

Validità:


Operazione, procedura e frequenza

6) Disinfezione Superfici

Accessori e Detergenti	Metodologia	Frequenza
PANNO IN MICROFIBRA di colore BLU 	Spruzzare il disinfettante ALKOL PLUS sulle superfici di interesse, Lasciare agire almeno 5 minuti	Giornaliera
DISINFETTANTE ALKOL PLUS FLACONE 750 ML	Effettuare lazione meccanica e di recupero con panno in MICROFIBRA BLU	

Operazione, procedura e frequenza

7) LAVAGGIO E DISINFEZIONE PAVIMENTI

Accessori e Detergenti	Metodologia	Frequenza
CHLORIN TABETS  Sanificante cloroattivo in pastiglie	<u>Per sanificazione pavimenti e superfici:</u> sciogliere 2 compresse in 5 lt di acqua.	Giornaliera